

LED Deckstrahler Spot / Flutlicht

Model WL1101/WL1102



HIGHLIGHTS

- 30 Watt LED Deckstrahler (1.500 Lumen)
- 6 hochwertige CREE LED's (6x 5W)
- Geringer Energieverbrauch
- Robustes Aluminiumgehäuse, das auch als Kühlkörper fungiert
- Staub- und wasserdicht (IP 68)
- 12V und 24V

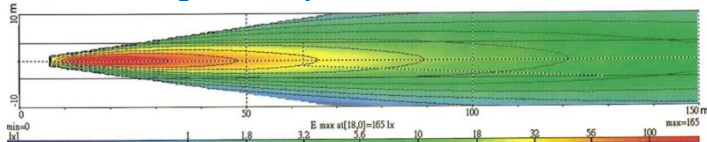
OPTIONEN

- Wahl zwischen Spot (WL2201) oder Flutlicht (WL2202) Strahler
- Weiß oder schwarz

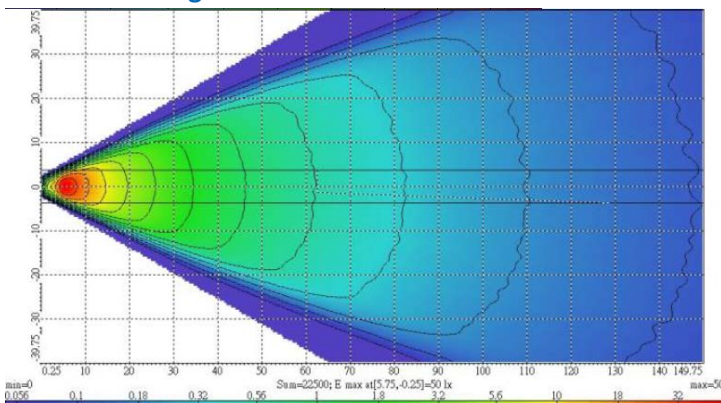
TECHNISCHE DATEN

- LED: 6x 5W (30W)
- 120.000 Candela
- 1.500 Lumen
- Farbtemperatur: 6.000K
- Lichtverteilung: Spot oder Flutlicht
- Linse: Gehärtetes Polykarbonat
- Edelstahl Montagehalter
- Geringe Elektromagnetische Strahlung
- Energieverbrauch (max.): 13,5V – 1,87A; 28V – 0,94A
- Maße (BxHxT): 15,2cm x 13,9cm x 10,8cm

Lichtverteilung Modell Spot



Lichtverteilung Modell Flutlicht



UVP € 149,95 inkl. Mwst.

Spot, schwarz: Art.-Nr. 1970450

Spot, weiß: Art.-Nr. 1970451

Flutlicht, schwarz: Art.-Nr. 1970452

Flutlicht, weiß: Art.-Nr. 1970453

LED Deckscheinwerfer Spot / Flutlicht

Model WL2201/WL2202



HIGHLIGHTS

- 50 Watt LED Deckstrahler (2.000 Lumen)
- 5 hochwertige CREE LED's (5x 10W)
- Geringer Energieverbrauch
- Robustes Aluminiumgehäuse ,das auch als Kühlkörper fungiert
- Staub- und wasserdicht (IP 68)
- 12V und 24V

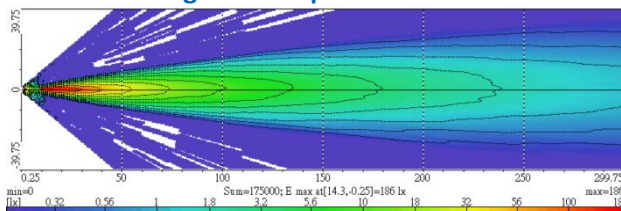
OPTIONEN

- Wahl zwischen Spot (WL2201) oder Flutlicht (WL2202) Strahler
- Weiß oder schwarz

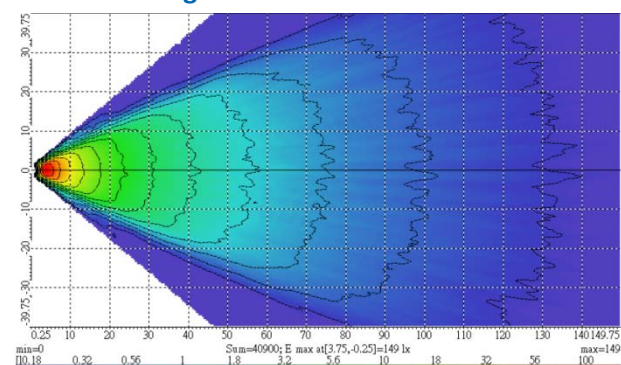
TECHNISCHE DATEN

- LED: 5x 10W (50W)
- 80.000 Candela
- 2.000 Lumen
- Farbtemperatur: 6.000K
- Lichtverteilung: Spot oder Flutlicht
- Linse: Gehärtetes Polykarbonat
- Edelstahl Montagehalter
- Geringe Elektromagnetische Strahlung
- Energieverbrauch (max.): 13,5V – 3,77A; 28V – 1,62A
- Maße (BxHxT): 19,3cm x 7,8cm x 6,8cm

Lichtverteilung Modell Spot



Lichtverteilung Modell Flutlicht



UVP € 149,95 inkl. MwSt.

- Spot, schwarz: Art.-Nr. 1970454
- Spot, weiß: Art.-Nr. 1970455
- Flutlicht, schwarz: Art.-Nr. 1970456
- Flutlicht, weiß: Art.-Nr. 1970457